



**39 Avenue Jules Ferry  
93420 VILLEPINTE**

2 IMMEUBLES R + 2  
33 APPARTEMENTS

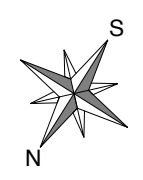
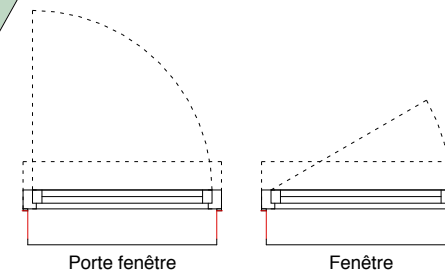
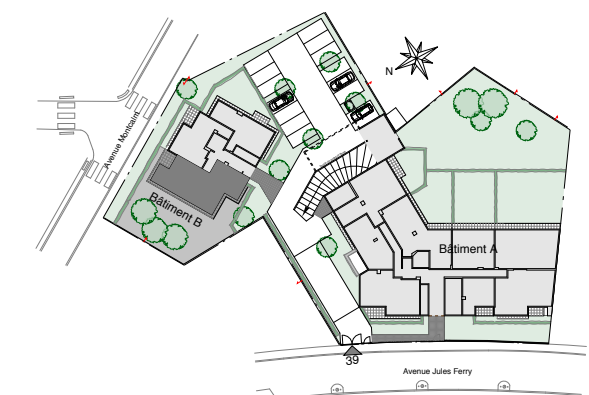
BAT.	APP.	TYPE	ETAGE
B	02	4P	RDC

**TABLEAU DES SURFACES**

Entrée	7,30 m <sup>2</sup>
Séjour	24,60 m <sup>2</sup>
Cuisine	4,90 m <sup>2</sup>
Chambre 1	12,40 m <sup>2</sup>
Chambre 2	10,90 m <sup>2</sup>
Chambre 3	10,60 m <sup>2</sup>
S.d.B	3,90 m <sup>2</sup>
Douche	4,00 m <sup>2</sup>
Jardin - Terrasse	211,30 m <sup>2</sup>

**SURFACE HABITABLE TOTALE 78,60 m<sup>2</sup>**

19.10.2015



LES COTES ET SURFACES SONT DONNEES SOUS RESERVE DES IMPERATIFS DE CONSTRUCTION ET DES TOLERANCES D'EXECUTION. CE PLAN PEUT SUBIR DES MODIFICATIONS DUES A DES IMPERATIFS TECHNIQUES.