



**45 Avenue Jules Ferry
93420 VILLEPINTE**

IMMEUBLE R+1+COMBLES
APPARTEMENTS

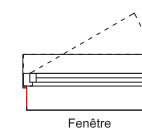
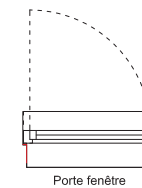
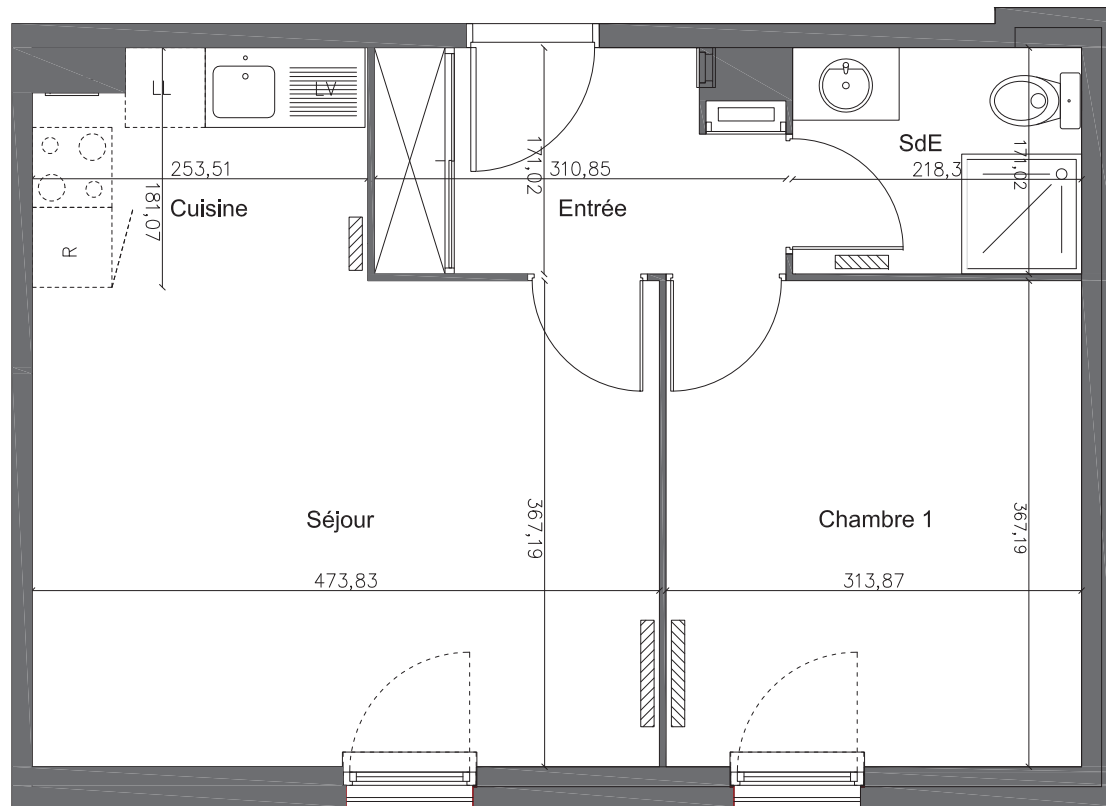
BAT.	APP.	TYPE	ETAGE
C	11	2P	1er

TABLEAU DES SURFACES

Entrée	4,85 m ²
Séjour/Cuisine	21,35 m ²
Chambre	11,40 m ²
S.d.B	3,70 m ²

SURFACE HABITABLE TOTALE 41,30 m²

indice **B** 12.10.2016



LES COTES ET SURFACES SONT DONNEES SOUS RESERVE DES IMPERATIFS DE CONSTRUCTION ET DES TOLERANCES D'EXECUTION. CE PLAN PEUT SUBIR DES MODIFICATIONS DUES A DES IMPERATIFS TECHNIQUES.