



**39 Avenue Jules Ferry
93420 VILLEPINTE**

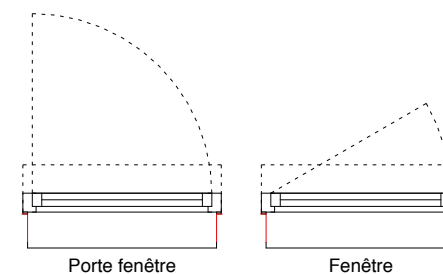
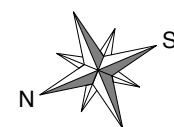
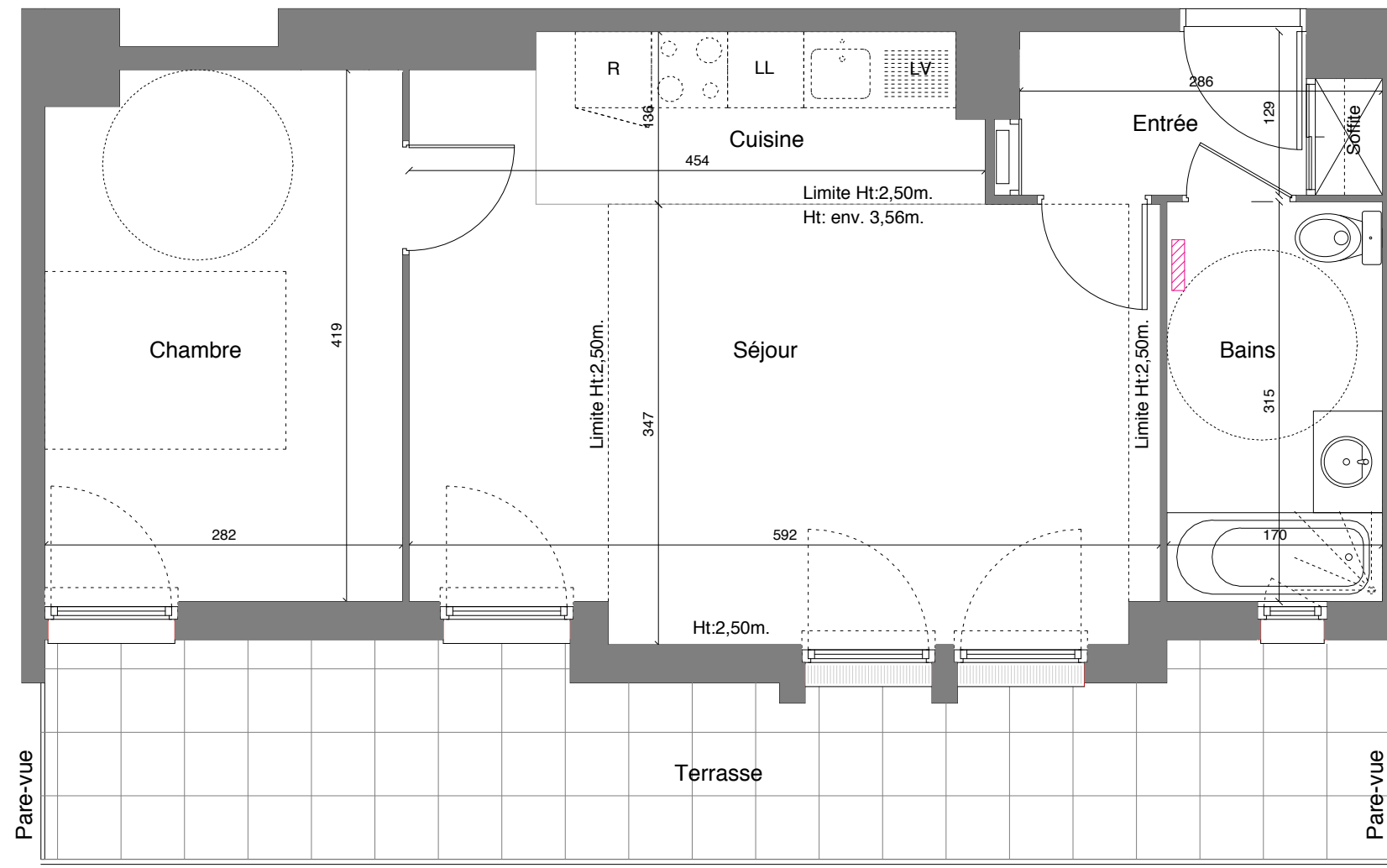
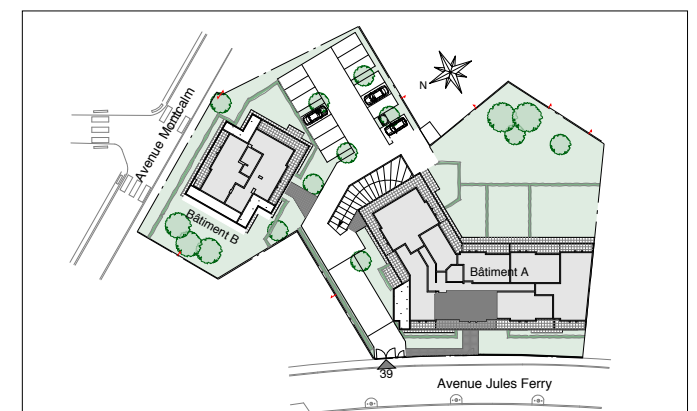
**2 IMMEUBLES R + 2
33 APPARTEMENTS**

BAT.	APP.	TYPE	ETAGE
A	24	2P	2ème

TABLEAU DES SURFACES

Entrée	3,60 m2
Séjour/Cuisine	26,30 m2
Chambre	11,70 m2
S.d.B	5,30 m2
Terrasse	16,70 m2
SURFACE HABITABLE TOTALE	46,90 m2

19.10.2015



LES COTES ET SURFACES SONT DONNEES SOUS RESERVE DES IMPERATIFS DE CONSTRUCTION ET DES TOLERANCES D'EXECUTION. CE PLAN PEUT SUBIR DES MODIFICATIONS DUES A DES IMPERATIFS TECHNIQUES.