

LEGENDE

| | |
|-----|--------------------|
| F | Fenêtres |
| PF | Portes-fenêtre |
| VR | Volets roulants |
| VC | Volet coulissant |
| LL | Lave-linge |
| LV | Lave-vaisselle |
| | Recyclage |
| PL | Placard |
| GTL | Tableau électrique |
| | Soffite |

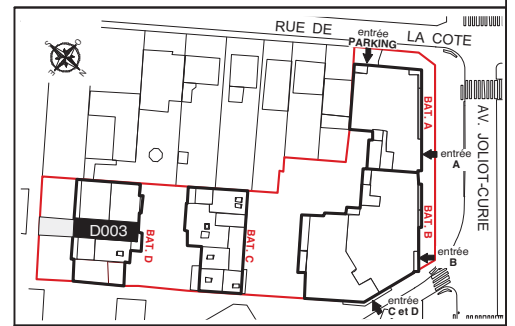
Av. Joliot-Curie
Rue de la Côte
Rue Sadi Carnot

NANTERRE
(92)



CONSTRUCTION DE 70 LOGEMENTS

| ETAGE | APP. | TYPE | |
|---------------------------------|------|-----------|-----------------------------|
| RDC | D003 | T4 Duplex | |
| Entrée | | | 4,35 m ² |
| Séjour/cuisine | | | 27,72 m ² |
| Chambre 1 | | | 12,17 m ² |
| Dgt 1 | | | 6,64 m ² |
| SDE | | | 3,37 m ² |
| WC | | | 1,80 m ² |
| Chambre 2 | | | 17,21 m ² |
| Chambre 3 | | | 11,36 m ² |
| Bureau | | | 8,09 m ² |
| Dgt 2 | | | 4,95 m ² |
| SDB | | | 4,92 m ² |
| WC | | | 2,22 m ² |
| SURFACE HABITABLE TOTAL | | | 104,80 m² |
| Terrasse | | | 8,50 m ² |
| Jardin privatif | | | 26,21 m ² |
| SURFACE EXTERIEURE TOTAL | | | 34,71 m² |

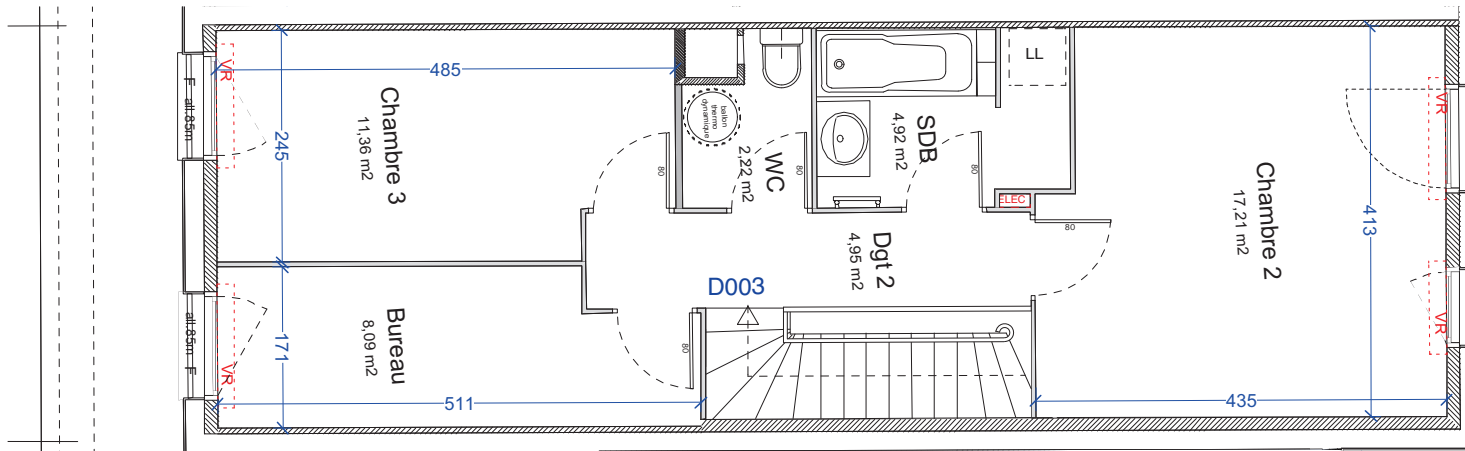


Date : 24/10/2016 Indice : C p1

LES COTES ET SURFACES SONT DONNEES SOUS RESERVE DES IMPERATIFS DE CONSTRUCTION ET DE TOLERANCE D'EXECUTION.
CE PLAN PEUT SUBIR DES MODIFICATIONS DUES A DES IMPERATIFS TECHNIQUES.
LES EQUIPEMENTS DE CUISINE EN POINTILLES NE SONT PAS FOURNIS, REALISES OU CONTRACTUELS.

CONSTRUCTION DE 70 LOGEMENTS

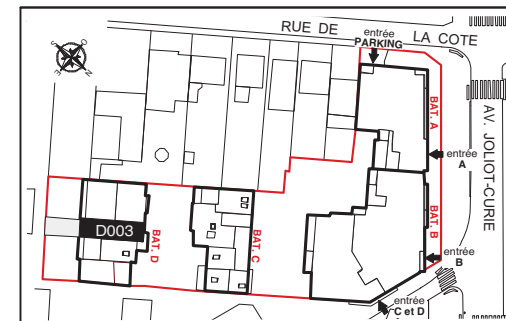
| ETAGE | APP. | TYPE |
|-------|------|-----------|
| R+1 | D003 | T4 Duplex |



PLAN ETAGE HAUT DUPLEX

LEGENDE

- F Fenêtres
- PF Portes-fenêtre
- VR Volets roulants
- VC Volet coulissant
- LL Lave-linge
- LV Lave-vaisselle
- Recyclage
- PL Placard
- GTL Tableau électrique
- Soffite



Date : 24/10/2016 Indice : C p2

LES COTES ET SURFACES SONT DONNEES SOUS RESERVE DES IMPERATIFS DE CONSTRUCTION ET DE TOLERANCE D'EXECUTION.
CE PLAN PEUT SUBIR DES MODIFICATIONS DUES A DES IMPERATIFS TECHNIQUES.
LES EQUIPEMENTS DE CUISINE EN POINTILLES NE SONT PAS FOURNIS, REALISES OU CONTRACTUELS.